



**COLEGIO DE BACHILLERES DEL ESTADO DE QUINTANA ROO  
ESTADO DE SITUACION FINANCIERA AL 31 DE DICIEMBRE  
DEL EJERCICIO 2014 Y 2015**

	<u>2014</u>	<u>2015</u>
<b><u>ACTIVO CIRCULANTE</u></b>		
Efectivo y Equivalente (Nota 1)	66,737,415 /	77,743,043 /
Derechos a Recibir Efectivo o Equivalente (Nota 2)	4,999,402 /	2,295,140 /
Derechos a Recibir Bienes o Servicios (Nota 3)		210,200 /
<b>Total de Activo Circulante</b>	<u>71,736,817</u>	<u>80,248,383</u>
<b><u>ACTIVO NO CIRCULANTE</u></b>		
Bienes Inmuebles, Infraest. y Constr. en Proceso (Nota 4)	83,025,256 /	83,025,256 /
Bienes Muebles (Nota 5)	99,115,395 /	85,043,457 /
Depreciacion, deterioro y Amot. Acumul. De Bienes (Nota 6)		- 71,274,581 /
Activos Diferidos (Nota 7)	197,916 /	197,916 /
<b>Total de Activo No Circulante</b>	<u>182,338,507</u>	<u>96,992,048</u>
<b>Total de Activos</b>	<u>254,075,324</u>	<u>177,240,431</u>
<b><u>PASIVO CIRCULANTE</u></b>		
Cuentas por Pagar a Corto Plazo (Nota 8)	147,030,280 /	161,015,111 /
Fondos y Bienes a Terceros en Garantía y/o Admon a Corto Plazo (Nota 9)	176,400 /	179,472 /
<b>Total de Pasivo Circulante</b>	<u>147,206,680</u>	<u>161,194,583</u>
<b><u>HACIENDA PÚBLICA / PATRIMONIO</u></b>		
Hacienda Pública / Patrimonio Contribuido Aportaciones (Nota 10)	182,140,591 /	166,524,877 /
Hacienda Pública / Patrimonio Generado resultado del Ejercicio(Ahorro/Desahorro) (Nota 11)	- 8,877,236 /	- 11,627,248 /
Resultado de Ejercicio Anteriores	- 66,394,711 /	- 138,851,781 /
<b>Total Hacienda Pública/Patrimonio</b>	<u>106,868,644</u>	<u>16,045,848</u>
<b>Total de Pasivo y Hacienda Pública/Patrimonio</b>	<u>254,075,324</u>	<u>177,240,431</u>

Bajo protesta de decir verdad declaramos que los estados financieros y sus notas adjuntas, son razonablemente correctos y son responsabilidad del emisor

QFB. JUAN CARLOS AZULTECA GARCIA  
 DIRECTOR GENERAL

LIC. FELIPE DE LA CRUZ BUENO  
 DIRECTOR ADMINISTRATIVO



Quintana Roo  
2011-2016



Resultados



COLEGIO DE BACHILLERES DEL ESTADO DE QUINTANA ROO

**COLEGIO DE BACHILLERES DEL ESTADO DE QUINTANA ROO**  
**ESTADO DE ACTIVIDADES DEL 1 DE ENERO AL**  
**31 DE DICIEMBRE DEL EJERCICIO 2014 Y 2015**


**INGRESOS Y OTROS BENEFICIOS**


	<u>2014</u>	<u>2015</u>
<b>Ingresos de la Gestion</b>		
Ingresos por Venta de Bienes y Servicios (Nota 12)	31,894,328 /	30,513,147 /
<b>Participación, Aportación, Transferencia, Asignación, Subsidio y Otras Ayudas</b>		
Transferencias, Asignación, Subsidios y Otras Ayudas (Nota 13)	594,814,828 /	617,955,196 /
<b>Otros Ingresos y Beneficios</b>		
Otros Ingresos y Beneficios Varios (Nota 14)	2,180,640 /	3,530,482 /
<b>Total de Ingresos y Otros Beneficios</b>	<u>628,889,796</u>	<u>651,998,825</u>

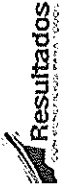

**GASTOS Y OTRAS PERDIDAS**

Gastos de Funcionamiento.		
Servicios Personales (Nota 15)	578,581,960 /	602,269,604 /
Materiales y Sumistros	9,817,285 /	10,763,893 /
Servicios Generales	43,082,721 /	41,534,654 /
Bienes Muebles e inmuebles	4,951,573 /	
<b>Transferencias, Asignación, Subsidios y Otras Ayudas</b>		
Subsidios y Subvenciones	1,333,493 /	1,363,174 /
<b>Otros Gastos y Pérdidas Extraordinarias</b>		
Estimaciones, depreciaciones, deterioros, obsolescencias y amortizaciones		7,694,748 /
<b>Total de Gastos y Otras Pérdidas.</b>	<u>637,767,032 /</u>	<u>663,626,073 /</u>
<b>Resultado del Ejercicio (Ahorro y Desahorro)</b>	<u>-8,877,236 /</u>	<u>11,627,248 /</u>

Bajo protesta de decir verdad declaramos que los estados financieros y sus notas adjuntas, son razonablemente correctos y son responsabilidad del emisor

  
QFB. JUAN CARLOS AZUETA CARDENAS  
DIRECTOR GENERAL


  
LIC. FELIPE DE J. CRIOLLO RIVERO  
DIRECTOR ADMINISTRATIVO




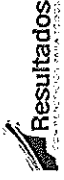
**COLEGIO DE BACHILLERES DEL ESTADO DE QUINTANA ROO**  
**ESTADO DE VARIACIONES EN LA HACIENDA PUBLICA**  
**AL 31 DE DICIEMBRE DEL 2014 Y 2015**  
 (Cifras en pesos)

	Hacienda Publica Patrimonio Contribuido	Hacienda Publica Patrim. Generado de Ejercicios Anteriores	Hacienda Publica Patrim. Generado del Ejercicio	Hacienda Publica Patrim. Generado del Ejercicio	Total
<b>Hacienda Publica/Patrimonio Neto al Final del Ejercicio 2013</b>	\$ 177,189,018	\$ -46,785,501	\$ -19,609,210	\$ 110,794,307	
<b>Rectificaciones de Resultados de Ejercicios Ant.</b>					
<b>Patrimonio Neto Inicial Ajustado del Ejercicio</b>	4,951,573				4,951,573
<b>Aportaciones</b>					
<b>Varaciones de la Hacienda Pública/ Patrimonio Neto del Ejercicio</b>					
Resultado del Ejercicio (Ahorro/Desahorro)	-	19,609,210	8,877,236	19,609,210	8,877,236
Resultado del Ejercicio Anteriores	-	-	-	-	-
<b>Hacienda Publica/Patrimonio Neto al Final del Ejercicio 2014</b>	\$ 182,140,591	\$ -66,394,711	\$ -8,877,236	\$ 106,868,644	
<b>Cambios en la Hacienda Pública/ Patrimonio Neto a Diciembre 2015</b>					
<b>Aportaciones</b>					
<b>Donaciones de Capital</b>					
<b>Actualización de la hacienda publica/patrimonio</b>					
<b>Varaciones de la Hacienda Pública/ Patrimonio Neto del Ejercicio</b>					
Resultado del Ejercicio (Ahorro/Desahorro)	-	63,579,834	15,615,714	79,195,548	-11,627,248
Resultado del Ejercicio Anteriores	-	8,877,236	8,877,236	-	-
<b>Hacienda Publica/Patrimonio Neto al Final del Ejercicio 2015</b>	\$ 182,140,591	\$ -138,851,781	\$ -27,242,962	\$ 16,045,848	

Bajo protesta de decir verdad declaramos que los estados financieros y sus notas adjuntas, son razonablemente correctos y son responsabilidad del emisor

  
 QFB. JUAN CARLOS SUETA CARMENAS  
 DIRECTOR GENERAL


  
 LIC. FELIX DE CRIBILLO RIVERO  
 DIRECTOR ADMINISTRATIVO




**COLEGIO DE BACHILLERES DEL ESTADO DE QUINTANA ROO**  
**ESTADO DE FLUJO DE EFECTIVO**  
**AL 31 DE DICIEMBRE DEL 2014 Y 2015**  
 (Cifras en pesos)

	<u>2014</u>	<u>2015</u>
<b>Flujo de Efectivo de las Actividades de Gestion</b>		
<b>Origen</b>		
Ingresos por Ventas de Bienes y Servicios Producidos en Establecimientos de Gobierno	31,894,328 ✓	30,513,147 ✓
<b>Transferencia, Asignacion, Subsidio y Otras Ayudas</b>		
Transferencias Interna y Asignacion, al Sector Público	594,814,828 ✓	617,955,196 ✓
<b>Otros Ingresos y Beneficios</b>	2,180,640 ✓	3,530,482 ✓
<b>Aplicación</b>		
Servicios Personales	578,581,960 ✓	602,269,604 ✓
Materiales y Sumistros	9,817,285 ✓	10,763,893 ✓
Servicios Generales	43,082,721 ✓	41,534,654 ✓
Bienes Muebles e inmuebles	4,951,573 ✓	
<b>Transferencia, Asignacion, Subsidio y Otras Ayudas</b>		
Subsidios y Subvenciones	1,333,493 ✓	1,363,174 ✓
<b>Flujo Netos por Actividades de Operación</b>	- 8,877,236 -	3,932,500
<b>Flujo de Efectivo de las Actividades de Inversion</b>		
<b>Aplicación</b>		
Bienes Inmuebles y Muebles	4,951,573 ✓	1,543,837 ✓
Construcciones en Proceso (Obra Pública)		
Otros	4,951,573 ✓	1,543,837 ✓
<b>Flujo de Efectivo de las Actividades de Inversion</b>	- 4,951,573 -	1,543,837
<b>Origen</b>		
Incremento de Otros Pasivos	11,738,009 ✓	13,984,831 ✓
<b>Aplicación</b>		
Incremento de Activos Financieros	33,090,420 ✓	2,494,062 ✓
Disminucion de Otros Pasivos	303	3,072
<b>Flujos Netos de Efectivo por Actividades de Financiamiento</b>	44,828,126	16,481,965
<b>Incremento/Disminucion Neta del Efectivo y Equivalente al Efectivo Efectivo y Equivalentes al Efectivo al Inicio del Ejercicio Efectivo y Equivalentes al Efectivo al Final del Ejercicio</b>	35,950,890	11,005,628
	30,786,525	66,737,415
	66,737,415	77,743,043

Bajo protesta de decir verdad declaramos que los estados financieros y sus notas adjuntas, son razonablemente correctos y son responsabilidad del emisor

  
 QFB. JUAN CARLOS ACUÑA CASTELLANOS  
 DIRECTOR GENERAL

  
 LIC. FELIPE DE CRISTÓBAL RIVERO  
 DIRECTOR ADMINISTRATIVO